

# Oberstufe am MDG | 2025-28




## Informationen zur Einwahl

# Gliederung




- |1| Grundgedanken der OAPVO
- |2| Fächer und Kurse
- |3| Verpflichtungen und Möglichkeiten
- |4| neue Fächer
- |5| Versetzung und Aufstieg
- |6| Abschlüsse
- |7| Einrichtung von Profilen
- |8| die nächsten Schritte
- |9| Profilpräsentationen

# Zeitplan 4. März



Aktion	Zeit
Einführung	13:00 bis 13:40 Uhr
1. Durchlauf Präsentation	13:45 bis 14:10 Uhr
2. Durchlauf Präsentation	14:15 bis 14:40 Uhr
3. Durchlauf Präsentation	14:45 bis 15:10 Uhr

# Zeitplan 6. März



Aktion	Zeit
Einführung	19:00 bis 20:00 Uhr
1. Durchlauf Präsentation	20:10 bis 20:40 Uhr
2. Durchlauf Präsentation	20:50 bis 21:20 Uhr

# | 1 | Grundgedanken - Gliederung



**Q 2: QUALIFIKATIONSPHASE 2**

**Q 1: QUALIFIKATIONSPHASE 1**

**E: EINFÜHRUNGSPHASE**


# | 1 | Organisation in Profilen



- Einrichtung von bis zu 4 Profilen im Jahrgang → Sprachprofil **oder** Naturwissenschaftliches Profil
- Einrichtung von 5 oder mehr Profilen im Jahrgang → Sprachprofil **und** Naturwissenschaftliches Profil
- Profile = Belegungsmuster, in denen die Oberstufe durchlaufen wird
- Thematischer Schwerpunkt eines Profils



# | 1 | Profilgestaltung



- Thema + Titel → Sprachprofil mit Profulfach Englisch
- Gestaltung des interdisziplinären bzw. fächerübergreifenden Arbeitens



## Profilseminar

ein oder bis zu drei interdisziplinäre Themen (ausgerichtet auf das Profil), die in drei Halbjahren unterrichtet werden

⇒ in allen nicht-naturwissenschaftlichen Profilen des MDG



## zusätzliches profilaffines Fach


verbindliches Konzept zu fächerübergreifendem Arbeiten zwischen Profulfach und zusätzlichem profilaffinem Fach

⇒ in allen naturwissenschaftlichen Profilen des MDG

**Ziel: Studierfähigkeit und Eigenständigkeit der SuS stärken**



# | 1 | Wahlmöglichkeiten SuS




- Neigungen der SuS berücksichtigen
- schrittweise Minimierung der Belegpflicht bis zum letzten Halbjahr der Q-Phase auf wenige Fächer (Abiturprüfungsfächer +...)
- mehrfache Wahlen:

Zeitpunkt	Wahl von ...
10. Klasse	Vorwahl Profilmfach Einwahl in Profilmfach zugleich Wahl 1. NaWi, 2. MINT - Fach, 2. FS, Ästhetisches Fach, Phil/Reli
2. HJ in E für Q1	Kernfachniveaus, 2. FS/2. MINT - Fach (je nach Profil)
2. HJ in E für Q1.2	WiPo oder Geo
Q1.2 für Q2.2	Abwahl einer weiteren GeWi (WiPo/Geo oder Reli/Philo)



# | 1 | Wahl der Abiturprüfungsfächer



- schrittweise Festlegung (nach Informierung im Jahrgang oder bei Bedarf individueller Beratung)


Zeitpunkt	Festlegung/ Wahl von ...	Abiturprüfungsfach
10. Klasse	Profilfachwahl und Zuordnung	schriftlich (erhöhtes Niveau)
2. HJ in E für Q1	Kernfachniveaus (1 von 3 KF auf erhöhtem Niveau anderen beiden auf grundlegendem Niveau aus Mat, Deu, KF Fremdsprache)	schriftlich (erhöhtes Niveau)
Beginn Q2.1	Abiturfachwahl 3. schriftliches und mündliches Prüfungsfach bzw. -fächer und Art der mündlichen Prüfung (mündlich oder Präsentationsprüfung)	schriftlich (grundlegendes Niveau)
		mündliches Prüfungsfach <i>eventuell</i> <i>weiteres mündliches Prüfungsfach</i>



# | 1 | Was ist uns wichtig am MDG




# | 2 | Fächer und Kurse



Kernfächer	Deutsch, Mathematik, Kernfachsprache
Fächer auf grundlegendem Niveau	Naturwissenschaften, Gesellschaftswissenschaften, Ästhetische Fächer
Profulfächer	unterschiedlich

## | 2.1 | Kernfächer




- Deutsch, Mathe und Kernfachsprache (Eng, Frz, Lat, Spa)

Kennzeichen:

- vertiefendes Verständnis
- Einführung in wissenschaftliche Arbeitsweise
- Differenzierung im Niveau in der Qualifikationsphase:

	erhöhtes Niveau	grundlegendes Niveau
Fächeranzahl	1	2
Stündigkeit	5	3


## | 2.2 | Fächer (grundlegendes Niveau)



- kein Kernfach & kein profilgebendes Fach
- grundlegendes Niveau
- Einsichten in wichtigste Fragen des Faches

- Stundenzahl:
  - GeWi: 2-stündig
  - NaWi: 3-stündig
  - FS: 3-stündig
  - FS neu: 4-stündig
  - Ästhetik: 2-stündig
  - Sport: 2-stündig

## | 2.3 | Profulfächer



- individueller thematischer Schwerpunkt möglich

Sprache/ Mint/ GeWi/ Ästhetik/ Sport

- erhöhtes Niveau

- Stundenzahl:

→ E: 3-stündig

→ Q1 und Q2: 5-stündig

- Wechsel nach E.1 oder E.2 möglich, wenn bestehende Klassen Aufnahme zulassen.
- erstes schriftliches Abiturprüfungsfach

# | 3 | Unterrichtsverpflichtungen

## durchgehend

- Kernfächer
- Profilmfach
- Geschichte
- NaWi (1)
- GeWi (1)
- Sport


## verpflichtend

- Ästhetisches Fach (1) bis Q1.2
- Profilmseminar/zusätzliches affines Fach bis Q2.1

## variabel

- Fremdsprachen
- Naturwissenschaften
- Niveau der KF in Q1+Q2
- Ästhetisches Fach
- Religion/Philo
- 2. Gesellschaftswissenschaft

# | 3.1 | Aufgabenfelder



sprachlich – literarisch – künstlerisches Aufgabenfeld	gesellschaftliches Aufgabenfeld	mathematisch – naturwissenschaftliches Aufgabenfeld
Deutsch Englisch Französisch/Latein/Spanisch Kunst/Musik/DSP	Geschichte Geografie WiPo Religion/Philosophie	Mathematik Biologie Chemie Physik Informatik

Das Fach Sport ist keinem Aufgabenfeld zugeordnet!

# | 3.1 | Vorgaben

Mindeststundenzahl  
in der gesamten  
Oberstufe:

**93**

Wochenstunden

unterschiedliche  
Stundenzahl  
pro Schuljahr:

**28 – 33**

Wochenstunden

## | 3.2 | Fremdsprachen


- Abiturzeugnis Ausweisung des erreichten Fremdsprachenniveaus

Großes Latinum: Klasse 7 – 13

Latinum: Klasse 7 – E

Kleines Latinum: Klasse 7 - 10

## | 3.2 | Fremdsprachen (Spanisch)



durchgängige Belegungspflicht

Einbringungspflicht Q2.1 und Q2.2

4-Stündigkeit in E/Q1/Q2


als zweite FS im NaWi-Profil in Q-Phase 4 Stunden mehr

auch als KF FS wählbar

dann aber nur auf grundlegendem Niveau (Deu/Mat automatisch schriftliche Prüfungsfächer)



# | 3.2 | Fremdsprachen/Naturwissenschaften



		Sprache			Mint			GeWi			Äst/Spo		
		E	Q1	Q2	E	Q1	Q2	E	Q1	Q2	E	Q1	Q2
KF	Eng/Frz/Lat				3	5	5						
					3	3	3						
	Spa				4	4	4						
2.	Eng/Frz/Lat	3	-	-	3	F	F	3	WP	WP	3	WP	WP
FS	Spa	4	-	-	(4)	(4)	(4)	4	4	4	4	4	4
	NaWi I	3	3	3	3	3	3	3	3	3	3	3	3
	NaWi II	3	-	-	3	3	3	3	WP	WP	3	WP	WP
ABITUR: Die Spanischnoten aus Q2.1. und Q2.2. müssen ins Abitur eingebracht werden.													
F = Freiwillig / WP = Wahlpflicht													



## | 3.2 | Fremdsprachen

### Ermittlung des Sprachniveaus nach GER

Englisch

Französisch

Spanisch

B2/C1

B2

B1

wenn die Halbjahresnoten Q2.1 und Q2.2 addiert mind.  
10 Punkte ergeben

# | 4 | neue Fächer



➤ Informatik

*Vorstellung durch Fachlehrkräfte*

➤ Spanisch

E



### Versetzung nach E

wenn am Ende von  
Klasse 10:

- höchstens eine 5
  - keine 6
  - Kernfächer  $\emptyset$  4,0
- oder:

Konferenzbeschluss

Q 1



### Versetzung nach Q1

wenn am Ende von  
Klasse E:

- höchstens eine 5
  - keine 6
- oder:  
Konferenzbeschluss

Q 2



### Aufstieg nach Q2

solange die Bedingungen  
für die Zulassung zum  
Abitur erfüllt sind:

- Einbringpflicht
- Verweildauer

# | 5.1 | Bedingungen Aufstieg



- 2 Jahre Mindestverweildauer
- 4 Jahre Höchstverweildauer
- Jede Jahrgangsstufe kann nur einmal wiederholt werden (Gründe: nicht versetzt, Rücktritt).
- Einbringpflichtige Kurse, die mit 0 Punkten abgeschlossen werden, gelten als nicht bestanden.
- Aufstiegsbedingungen sind weiterhin erfüllt.

## MSA

Die Schülerinnen und Schüler erwerben  
mit der Versetzung in die **Einführungsphase**  
der Oberstufe den

**Mittleren Schulabschluss**  
**(MSA)**

Was ist, wenn ich die Schule schon vor dem Abitur verlassen will?

### Fachhochschulreife

#### Schulischer Teil

Voraussetzung : zwei zeitlich  
aufeinander folgende  
Schulhalbjahre der  
Qualifikationsphase wurden belegt

Einbringungspflicht

Mindestpunktzahl

#### Fachpraktische Vorbildung


ein mindestens **einjähriges Praktikum**  
eine einjährige **praktische Tätigkeit** im  
Rahmen eines  
Ausbildungsverhältnisses oder eines  
Beschäftigungsverhältnisses

**Ausbildung**

**Freiwillige Dienste Grundwehrdienst,  
Zivil- oder Ersatzdienst**

Die Abiturdurchschnittsnote  
beruht auf einer Punktzahl,  
die sich aus **zwei Zensuren-Blöcken** zusammensetzt.

# | 6 | Abitur - Belegpflicht



Fach	Belegpflicht	Einbringpflicht
Deutsch, Mathe, KF FS, Profilfach, Abiturprüfungsfach	je 4	je 4
Profilseminar/ affines Fach	3	1
Geschichte	4	4
Fächergruppe Erdkunde/WiPo	1+3 (+1)	2
NaWi	4	4 (aus einer)
2. FS / 2. NaWi	4	-
Neue FS	4	2 (Q2.1+Q2.2)
Religion/Philosophie	3 (+1)	2
Kunst/Musik/DSP	2	1
Sport	4	-

## Vorgaben der OAPVO

- Sprache oder Naturwissenschaft verpflichtend
- Anzahl der Schüler/Zahl der Profile

## Schulkriterien

- Lehrerversorgung
- Spektrum/Allgemeinbildung

## Vorwahl der Schüler

- Schülerwunsch (Vorwahl im November)

Rechtlicher Hinweis:

Keine Schülerin und kein Schüler hat ein Anrecht auf ein bestimmtes Profilangebot und auf Aufnahme in eine bestimmte Klasse.

(laut OAPVO August 2020)



Englisch

Herr Liß



Chemie

Frau Dose



Geschichte

Frau Hoppe



WiPo

Herr Richter



Kunst

Herr Bernhard

**Abitur 2028**

236

214

203

201

106


TERMINE		
<b>04.03.2025</b>	Präsentation Profile 2025 für die Schülerinnen und Schüler der 10. Klassen	✓
<b>06.03.2025</b>	Präsentation Profile 2025 für Eltern und die Schülerinnen und Schüler der 10. Klassen	
<b>10.03. – 14.03.2025</b>	Wahlen Profile 2025	
<b>23.07.2025</b>	Aushang Listen Profile 2025	

Verbindliche Wahl in der Woche vom 10.-14. März

Bekanntgabe der Ergebnisse:

nach den Zeugniskonferenzen (23.07.2025)

vorbehaltlich des Zustandekommens der Kurse, andernfalls  
Rücksprache und Informierung der Betroffenen



# | 8 | Wahlhinweise



Analoge Wahl

Angabe Name und Klasse

1. Wahl Profil

2. Wahl Profil

Fremdsprachen (KF FS + 2. FS )

1. NaWi, 2. MINT-Fach

Religion oder Philosophie

Ästhetisches Fach

**Unterschreiben + Abgeben bis 14.03.**

Wähle:	Profilfach	Kernfach Fremdsprache	weitere Fremd- sprache	1. Natur- wissenschaft ist mit Bio bzw. Che festgelegt	weiteres Mint-Fach	ästhetisches Fach	Religion/ Philosophie
(je Spalte ein Kreuz!)	<input type="radio"/> Mint	<input type="radio"/> Eng <input type="radio"/> Frz <input type="radio"/> Lat <input type="radio"/> Spa	<input type="radio"/> Eng <input type="radio"/> Frz <input type="radio"/> Lat <input type="radio"/> Spa		<input type="radio"/> Physik <input type="radio"/> Infor- matik	<input type="radio"/> Kunst <input type="radio"/> Musik <input type="radio"/> Darstell. Spiel	<input type="radio"/> Religion <input type="radio"/> Philo- sophie

Wähle:	Profilfach	Kernfach Fremdsprache	weitere Fremd- sprache	1. Naturwissen- schaft	Mint- Fach	ästhetisches Fach	Religion/ Philosophie
(je Spalte ein Kreuz!)	<input type="radio"/> GeWi	<input type="radio"/> Eng <input type="radio"/> Frz <input type="radio"/> Lat <input type="radio"/> Spa	<input type="radio"/> Eng <input type="radio"/> Frz <input type="radio"/> Lat <input type="radio"/> Spa	<input type="radio"/> Biologie <input type="radio"/> Chemie <input type="radio"/> Physik	<input type="radio"/> Chemie <input type="radio"/> Info <input type="radio"/> Biologie <input type="radio"/> Physik <input type="radio"/> Info <input type="radio"/> Chemie	<input type="radio"/> Kunst <input type="radio"/> Musik <input type="radio"/> Darstell. Spiel	<input type="radio"/> Religion <input type="radio"/> Philo- sophie

*beispielhafte  
Übersicht*



# | 9 | Profilpräsentationen



Habe ich eine Neigung zum Profulfach?

Welche Anforderungen werden gestellt?

Welche Schwerpunkte werden gesetzt?

Abiturfachoptionen (Wahlmöglichkeiten)

Worauf  
muss  
ich  
achten  
?



Englisch

Herr Liß



Chemie

Frau Dose



Geschichte

Frau Hoppe



WiPo

Herr Richter



Kunst

Herr Bernhard

**Abitur 2028**

236

214

137

201

106