


# Oberstufe am MDG | 2026-29



## Informationen zur Einwahl

# Gliederung




- |1| Grundgedanken der OAPVO
- |2| Fächer und Kurse
- |3| Verpflichtungen und Möglichkeiten
- |4| neues Fach
- |5| Versetzung und Aufstieg
- |6| Abschlüsse
- |7| Einrichtung von Profilen
- |8| die nächsten Schritte
- |9| Profilpräsentationen

# Zeitplan 3. März




Aktion	Zeit
Einführung	13:00 bis 13:40 Uhr
1. Durchlauf Präsentation	13:45 bis 14:10 Uhr
2. Durchlauf Präsentation	14:15 bis 14:40 Uhr
3. Durchlauf Präsentation	14:45 bis 15:10 Uhr

# Zeitplan 5. März



Aktion	Zeit
Einführung	19:00 bis 20:00 Uhr
1. Durchlauf Präsentation	20:10 bis 20:40 Uhr
2. Durchlauf Präsentation	20:50 bis 21:20 Uhr

# Was unterscheidet uns?



- Schule, Lehrkräfte, Ansprechpartner, Struktur, Organisation, Abläufe sind vertraut
- im ersten Jahr der Oberstufe → Schrittweise Veränderung
- Profilgestaltung-Zugehörigkeit (Fahrten, Aktivitäten)
- Ziel: Vorbereitung auf Hochschulstudium



# Was unterscheidet uns? - Fahrten



- Profilfahrt in E oder Q2
- Fahrt zur Leipziger Buchmesse in Q1
- *Kennenlerntag/Projekt in E*

⇒ Kosten für Fahrten in der Oberstufe max. 700 €

# | 1 | Was ist uns wichtig am MDG



# | 1 | Grundgedanken - Gliederung




**Q 2: QUALIFIKATIONSPHASE 2**

**Q 1: QUALIFIKATIONSPHASE 1**

**E: EINFÜHRUNGSPHASE**


# | 1 | Organisation in Profilen



- Einrichtung von bis zu 4 Profilen im Jahrgang → Sprachprofil **oder** Naturwissenschaftliches Profil
- Einrichtung von 5 oder mehr Profilen im Jahrgang → Sprachprofil **und** Naturwissenschaftliches Profil
- Profile = Belegungsmuster, in denen die Oberstufe durchlaufen wird
- Thematischer Schwerpunkt eines Profils



# | 1 | Profilgestaltung



- Thema + Titel → Sprachprofil mit Profulfach Englisch
- Gestaltung des interdisziplinären bzw. fächerübergreifenden Arbeitens



## Profilseminar

ein oder bis zu drei interdisziplinäre Themen (ausgerichtet auf das Profil), die in drei Halbjahren unterrichtet werden

⇒ in allen nicht-naturwissenschaftlichen Profilen des MDG



## zusätzliches profilaffines Fach


verbindliches Konzept zu fächerübergreifendem Arbeiten zwischen Profulfach und zusätzlichem profilaffinem Fach

⇒ in allen naturwissenschaftlichen Profilen des MDG

Ziel: Studierfähigkeit und Eigenständigkeit der SuS stärken



# | 1 | Wahlmöglichkeiten SuS




- Neigungen der SuS berücksichtigen
- schrittweise Minimierung der Belegpflicht bis zum letzten Halbjahr der Q-Phase auf wenige Fächer (Abiturprüfungsfächer +...)
- mehrfache Wahlen:

Zeitpunkt	Wahl von ...
10. Klasse	Vorwahl Profilmfach Einwahl in Profilmfach zugleich Wahl 1. NaWi, 2. MINT - Fach, 2. FS, Ästhetisches Fach, Phil/Reli
2. HJ in E für Q1	Kernfachniveaus, 2. FS/2. MINT - Fach (je nach Profil), WiPo oder Geo
Q1.2 für Q2.2	Abwahl einer weiteren GeWi (WiPo/Geo oder Reli/Philo)



# | 1 | Wahl der Abiturprüfungsfächer




- schrittweise Festlegung (nach Informierung im Jahrgang oder bei Bedarf individueller Beratung)

Zeitpunkt	Festlegung/ Wahl von ...	Abiturprüfungsfach
10. Klasse	Profilfachwahl und Zuordnung	schriftlich (erhöhtes Niveau)
2. HJ in E für Q1	Kernfachniveaus (1 von 3 KF auf erhöhtem Niveau anderen beiden auf grundlegendem Niveau aus Mat, Deu, KF Fremdsprache)	schriftlich (erhöhtes Niveau)
Beginn Q2.1	Abiturfachwahl 3. schriftliches und mündliches Prüfungsfach bzw. -fächer und Art der mündlichen Prüfung (mündlich oder Präsentationsprüfung)	schriftlich (grundlegendes Niveau)
		mündliches Prüfungsfach <i>eventuell</i> <i>weiteres mündliches Prüfungsfach</i>




# | 2 | Fächer und Kurse



Kernfächer	Deutsch, Mathematik, Kernfachsprache
Fächer auf grundlegendem Niveau	Naturwissenschaften, Gesellschaftswissenschaften, Ästhetische Fächer
Profulfächer	unterschiedlich

# | 2.1 | Kernfächer



- Deutsch, Mathe und Kernfachsprache (Eng, Frz/Lat, Spa)

Kennzeichen:


- vertiefendes Verständnis
- Einführung in wissenschaftliche Arbeitsweise
- Differenzierung im Niveau in der Qualifikationsphase:

	erhöhtes Niveau	grundlegendes Niveau
Fächeranzahl	1	2
Stündigkeit	5	3

**Kernfach eN**

**doppelt gewichtet  
in Block I**


## | 2.2 | Fächer (grundlegendes Niveau)



- kein Kernfach & kein profilgebendes Fach
- grundlegendes Niveau
- Einsichten in wichtigste Fragen des Faches

- Stundenzahl:
  - GeWi: 2-stündig
  - NaWi: 3-stündig
  - FS: 3-stündig
  - FS neu: 4-stündig
  - Ästhetik: 2-stündig
  - Sport: 2-stündig

## | 2.3 | Profulfächer



- individueller thematischer Schwerpunkt möglich

Sprache/ Mint/ GeWi/ Ästhetik/ Sport

- erhöhtes Niveau

- Stundenzahl:

→ E: 3-stündig

→ Q1 und Q2: 5-stündig

- Wechsel nach E.1 oder E.2 möglich, wenn bestehende Klassen Aufnahme zulassen.
- erstes schriftliches Abiturprüfungsfach

**Profulfach**

**doppelt gewichtet  
in Block I**

## durchgehend

- Kernfächer
- Profilmfach
- Geschichte
- NaWi (1)
- GeWi (1)
- Sport


## verpflichtend

- Ästhetisches Fach (1) bis Q1.2
- Profilmseminar/zusätzliches affines Fach bis Q2.1

## variabel

- Fremdsprachen
- Naturwissenschaften
- Niveau der KF in Q1+Q2
- Ästhetisches Fach
- Religion/Philo
- 2. Gesellschaftswissenschaft

# | 3.1 | Aufgabenfelder



sprachlich – literarisch – künstlerisches Aufgabenfeld	gesellschaftliches Aufgabenfeld	mathematisch – naturwissenschaftliches Aufgabenfeld
Deutsch Englisch Französisch/Latein/Spanisch Kunst/Musik/DSP	Geschichte Geografie WiPo Religion/Philosophie	Mathematik Biologie Chemie Physik Informatik

**Wichtig!**  
Aus jedem dieser  
Aufgabenfelder  
muss mindestens  
ein Abitur-  
prüfungsfach  
vertreten sein.

Das Fach Sport ist keinem Aufgabenfeld zugeordnet!

## | 3.2 | Fremdsprachen

- Abiturzeugnis Ausweisung des erreichten Fremdsprachenniveaus

Großes Latinum: Klasse 7 – 13

Latinum: Klasse 7 – E

Kleines Latinum: Klasse 7 - 10

## | 3.2 | Fremdsprachen (Spanisch)



durchgängige Belegungspflicht

Einbringungspflicht Q2.1 und Q2.2

4-Stündigkeit in E/Q1/Q2


als zweite FS im NaWi-Profil in Q-Phase 4 Stunden mehr

auch als KF FS wählbar

dann aber nur auf grundlegendem Niveau (Deu/Mat automatisch schriftliche Prüfungsfächer)



# | 3.2 | Fremdsprachen/Naturwissenschaften



		Sprache			Mint			GeWi			Äst/Spo		
		E	Q1	Q2	E	Q1	Q2	E	Q1	Q2	E	Q1	Q2
KF	Eng/Frz/Lat				3	5	5						
					3	3	3						
	Spa				4	4	4						
2.	Eng/Frz/Lat	3	-	-	3	F	F	3	WP	WP	3	WP	WP
FS	Spa	4	-	-	(4)	(4)	(4)	4	4	4	4	4	4
	NaWi I	3	3	3	3	3	3	3	3	3	3	3	3
	NaWi II	3	-	-	3	3	3	3	WP	WP	3	WP	WP
ABITUR: Die Spanischnoten aus Q2.1. und Q2.2. müssen ins Abitur eingebracht werden.													
F = Freiwillig / WP = Wahlpflicht													



## | 3.2 | Fremdsprachen

### Ermittlung des Sprachniveaus nach GER

Englisch

Französisch

Spanisch

B2/C1

B2

B1

wenn die Halbjahresnoten Q2.1 und Q2.2 addiert mind.  
10 Punkte ergeben

➤ Spanisch

*Vorstellung durch Fachschaftsleitung*

E



### Versetzung nach E

wenn am Ende von  
Klasse 10:

- höchstens eine 5
  - keine 6
  - Kernfächer  $\emptyset$  4,0
- oder:

Konferenzbeschluss

Q 1



### Versetzung nach Q1

wenn am Ende von  
Klasse E:

- höchstens eine 5
  - keine 6
- oder:  
Konferenzbeschluss

Q 2



### Aufstieg nach Q2

solange die Bedingungen  
für die Zulassung zum  
Abitur erfüllt sind:

- Einbringpflicht
- Verweildauer

# | 5.1 | Bedingungen Aufstieg



- 2 Jahre Mindestverweildauer
- 4 Jahre Höchstverweildauer
- Jede Jahrgangsstufe kann nur einmal wiederholt werden (Gründe: nicht versetzt, Rücktritt).
- Einbringpflichtige Kurse, die mit 0 Punkten abgeschlossen werden, gelten als nicht bestanden.
- Aufstiegsbedingungen sind weiterhin erfüllt.

## MSA

Die Schülerinnen und Schüler erwerben  
mit der Versetzung in die **Einführungsphase**  
der Oberstufe den

**Mittleren Schulabschluss**  
**(MSA)**

Was ist, wenn ich die Schule schon vor dem Abitur verlassen will?

### Fachhochschulreife

#### Schulischer Teil

Voraussetzung : zwei zeitlich  
aufeinander folgende  
Schulhalbjahre der  
Qualifikationsphase wurden belegt

Einbringungspflicht

Mindestpunktzahl

#### Fachpraktische Vorbildung

ein mindestens **einjähriges Praktikum**  
eine einjährige **praktische Tätigkeit** im  
Rahmen eines  
Ausbildungsverhältnisses oder eines  
Beschäftigungsverhältnisses

**Ausbildung**

**Freiwillige Dienste Grundwehrdienst,  
Zivil- oder Ersatzdienst**

Die Abiturdurchschnittsnote  
beruht auf einer Punktzahl,  
die sich aus **zwei Zensuren-Blöcken** zusammensetzt.

# | 6 | Abschlüsse - Abitur

## Block I:

### Die Qualifikationsphasen

36

Halbjahresergebnisse  
aus den 4 Halbjahren der  
Qualifikationsphasen  
(Q1.1 – Q2.2)

- 600 Punkte erreichbar
- mindestens 200 Punkte müssen erreicht werden
- höchstens 7 Unterkurse

## • Block II:

### • Abiturprüfung


#### Ergebnisse

der 4 oder 5 Abiturprüfungen

(Q2.2)

- 300 Punkte erreichbar,
- mindestens 100 Punkte müssen erreicht werden
- höchstens 2 Unterprüfungen

# | 6 | Abitur - Belegpflicht



Fach	Belegpflicht	Einbringpflicht
Deutsch, Mathe, KF FS, Profilfach, Abiturprüfungsfach	je 4	je 4
Profilseminar/ affines Fach	3	1
Geschichte	4	4
Fächergruppe Erdkunde/WiPo	3 (+1)	2
NaWi	4 (8)	4 (aus einer)
2. FS / 2. NaWi	4	-
Neue FS	4	2 (Q2.1+Q2.2)
Religion/Philosophie	3 (+1)	2
Kunst/Musik/DSP	2	1
Sport	4	-

## Vorgaben der OAPVO

- Sprache oder Naturwissenschaft verpflichtend
- Größe des Jahrgangs/Zahl der Profile

## Schulkriterien

- Versorgung durch Fachlehrkräfte
- Spektrum/Allgemeinbildung

## Vorwahl im Jahrgang

- Wunsch der Schülerinnen und Schüler



Englisch

Herr Graefe



Biologie

Herr Albat



Physik

Herr Teetzmann



WiPo

Herr Riez



Sport

Frau Harnisch

Abitur 2029

236

208

108

201

131


TERMINE		
<b>03.03.2026</b>	Präsentation Profile 2025 für die Schülerinnen und Schüler der 10. Klassen	✓
<b>05.03.2026</b>	Präsentation Profile 2025 für Eltern und die Schülerinnen und Schüler der 10. Klassen	
<b>09.03. – 20.03.2026</b>	Wahlen Profile 2026	
<b>Anfang Juli</b>	Aushang Listen Profile 2026	

Verbindliche Wahl in der Woche vom 09.-20. März


Bekanntgabe der Ergebnisse:

nach den Zeugniskonferenzen (Anfang Juli)

vorbehaltlich des Zustandekommens der Kurse, andernfalls  
Rücksprache und Informierung der Betroffenen



# | 8 | Wahlhinweise



Analoge Wahl

Angabe Name und Klasse

1. Wahl Profil

2. Wahl Profil

Fremdsprachen (KF FS + 2. FS )

1. NaWi, 2. MINT-Fach

Religion oder Philosophie

Ästhetisches Fach (1. Wahl/2. Wahl)

Unterschreiben + Abgeben bis 20.03.26


Wähle:	Profil-fach	Kernfach Fremd-sprache	weitere Fremd-sprache	1. Naturwissen-schaft ist mit Chemie festgelegt	weiteres Mint-Fach	ästhetisches Fach		Religion/ Philosophie
						1. Wahl	2. Wahl	
(je Spalte ein Kreuz!)	O Biologie	<input type="radio"/> Eng	<input type="radio"/> Eng		O Phy O Info	<input type="radio"/> Kun	<input type="radio"/> Mus <input type="radio"/> DSP	O Reli O Philo
		<input type="radio"/> Frz	<input type="radio"/> Frz			<input type="radio"/> Mus	<input type="radio"/> Kun <input type="radio"/> DSP	
		<input type="radio"/> Lat	<input type="radio"/> Lat			<input type="radio"/> DSP	<input type="radio"/> Mus <input type="radio"/> Kun	
		<input type="radio"/> Spa	<input type="radio"/> Spa					

Wähle:	Profil-fach	Kernfach Fremd-sprache	weitere Fremd-sprache	1. Naturwissen-schaft	Mint-Fach	ästhetisches Fach		Religion/ Philosophie
						1. Wahl	2. Wahl	
(je Spalte ein Kreuz!)	O WiPo	<input type="radio"/> Eng	<input type="radio"/> Eng	<input type="radio"/> Bio	<input type="radio"/> Che <input type="radio"/> Info	<input type="radio"/> Kun	<input type="radio"/> Mus <input type="radio"/> DSP	O Reli O Philo
		<input type="radio"/> Frz	<input type="radio"/> Frz	<input type="radio"/> Che	<input type="radio"/> Bio <input type="radio"/> Phy	<input type="radio"/> Mus	<input type="radio"/> Kun <input type="radio"/> DSP	
		<input type="radio"/> Lat	<input type="radio"/> Lat	<input type="radio"/> Phy	<input type="radio"/> Info <input type="radio"/> Che	<input type="radio"/> DSP	<input type="radio"/> Mus <input type="radio"/> Kun	
		<input type="radio"/> Spa	<input type="radio"/> Spa					

beispielhafte Übersicht



# | 9 | Profilpräsentationen



Habe ich eine Neigung zum Profulfach?

Welche Anforderungen werden gestellt?

Welche Schwerpunkte werden gesetzt?

Abiturfachoptionen (Wahlmöglichkeiten)

Worauf  
muss  
ich  
achten  
?



Englisch

Herr Graefe

236



Biologie

Herr Albat

208



Physik

Herr Teetzmann

108



WiPo

Herr Riez

201



Sport

Frau Harnisch

131

Abitur 2029